
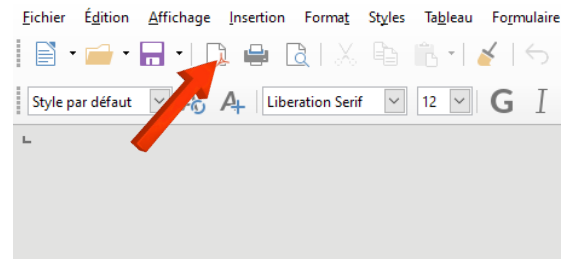


Convertir en pdf

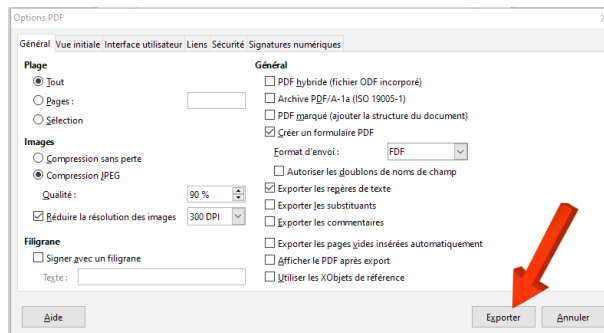


Sauvegarder un fichier en format PDF avec Libre Office :

- Ouvrez votre fichier avec Libre Office.
- Dès lors, 2 solutions pour transformer en Fichier PDF votre document :
 - * Par le menu traditionnel : Fichier / Exporter au format type PDF...
 - * Par l'icône sous le menu (plus rapide) à gauche de l'icône de l'imprimante : L'icône pour transformer en PDF représente justement un fichier générique PDF (symbole rouge des PDF sur fond blanc de fichier).



- Dans la fenêtre de dialogue qui apparaît, choisissez l'emplacement où sauvegarder le futur fichier PDF et son nom, puis cliquez sur Exporter... Une fenêtre de dialogue montrant les propriétés du futur fichier PDF apparaît ne rien modifier et cliquez sur Exporter.



Sauvegarder un fichier en format PDF avec Word :

- Ouvrez votre fichier avec Word.
- * Par le menu traditionnel : Fichier / Enregistrer sous / Adobe pdf

